

СОГЛАСОВАНО

Министр физической культуры и спорта
Краснодарского края

С.В. Тимченко

(подпись)

С.В. Тимченко

« 10 » 03. 2022 г.

УТВЕРЖДАЮ

И.о. директора государственного
бюджетного учреждения
Краснодарского края «Центр
олимпийской подготовки по спортивной
борьбе»

В.В. Окаров

(подпись)

В.В. Окаров

« 03 » 2022 г.

ОТЧЕТ

о результатах деятельности государственного учреждения, находящегося в ведении министерства физической культуры и спорта Краснодарского края, и об использовании закрепленного за ним имущества за 2021 год

I. Общие сведения об учреждении

1.1. Основные виды деятельности учреждения (указывается исчерпывающий перечень основных видов деятельности):

| № п/п | Код ОКВЭД | Виды деятельности учреждения |
|-------|-----------|--------------------------------------|
| 1 | 2 | 3 |
| 1. | 93.19 | Деятельность в области спорта прочая |

1.2. Иные виды деятельности, не являющиеся основными, которые учреждение вправе осуществлять в соответствии с его учредительными документами (указывается исчерпывающий перечень иных видов деятельности, не являющихся основными):

| № п/п | Код ОКВЭД | Виды деятельности учреждения |
|-------|-------------------|--------------------------------------------------------------------------------------------------------------------------------------------|
| 1 | 2 | 3 |
| 1. | 82.30 | Организация и проведение конференций, семинаров, «круглых столов» и других мероприятий в сфере физической культуры и спорта |
| 2. | 77.21, 95.29.2 | Организация услуг хранения, проката, ремонта и подготовки спортивного снаряжения, оборудования, инвентаря, спортивной одежды |
| 3. | 49.39.39 | Оказание автотранспортных услуг по перевозке пассажиров и грузов в период проведения тренировочных, спортивных и физкультурных мероприятий |

1.3. Перечень услуг (работ), которые оказываются учреждением потребителям за плату в случаях, предусмотренных нормативными правовыми (правовыми) актами с указанием потребителей указанных услуг (работ): нет.

1.4. Перечень разрешительных документов, на основании которых учреждение осуществляет деятельность:

1.4.1. Постановление главы администрации Краснодарского края от 03.12.2002 г. № 1359;

1.4.2. Свидетельство о государственной регистрации серия 23 № 002885504;

1.4.3. Устав (приказ министерства физической культуры и спорта Краснодарского края «Об утверждении устава ГБУ КК «ЦОП по спортивной борьбе» в новой редакции» от 21.12.2016 № 1300, приказ департамента имущественных отношений Краснодарского края «О согласовании устава ГБУ КК «ЦОП по спортивной борьбе» в новой редакции» от 16.12.2016 № 2684);

1.4.4. Лицензия на осуществление образовательной и медицинской деятельности (при наличии).

1.4.5. Иные нормативные акты (при наличии): Лицензия на осуществление деятельности по перевозкам пассажиров и иных лиц автобусами № АН-23-002055 от 28 июня 2019 года.

1.5. Сведения о штатной численности работников учреждения:

| Категория работников | Количество штатных единиц | | Фактическая численность | | Уровень образования | | | | | | | | | | | | Причины изменения количества штатных единиц |
|---------------------------------------------------------------------|---------------------------|------------|-------------------------|------------|---------------------|------------|----------------|------------|-------------|------------|---------------------|------------|-------------|------------|-------------|------------|---------------------------------------------|
| | | | | | доктора наук | | кандидаты наук | | высшее | | среднее специальное | | прочее | | | | |
| | начало года | конец года | начало года | конец года | начало года | конец года | начало года | конец года | начало года | конец года | начало года | конец года | начало года | конец года | начало года | конец года | |
| 1 | 2 | 3 | 4 | 5 | 6 | 7 | 8 | 9 | 10 | 11 | 12 | 13 | 14 | 15 | 16 | | |
| сотрудники, относящиеся к основному персоналу | 54,25 | 54,25 | 74 | 81 | 0 | 0 | 1 | 1 | 38 | 36 | 0 | 0 | 36 | 45 | - | | |
| сотрудники, относящиеся к административно-управленческому персоналу | 7,75 | 7,75 | 8 | 9 | 0 | 0 | 0 | 0 | 8 | 8 | 0 | 0 | 0 | 1 | - | | |

| | | | | | | | | | | | | | | | |
|-------------------------------------------|------|------|----|----|---|---|---|---|----|----|---|---|----|----|---|
| сотрудники, относящиеся к иному персоналу | 3,0 | 3,0 | 3 | 3 | 0 | 0 | 0 | 0 | 1 | 1 | 2 | 2 | 0 | 0 | - |
| Всего сотрудников: | 65,0 | 65,0 | 85 | 93 | 0 | 0 | 1 | 1 | 47 | 45 | 2 | 2 | 36 | 46 | - |

1.6. Средняя заработная плата сотрудников учреждения за отчетный период:

| Наименование показателя | Средняя заработная плата за отчетный период | | |
|---------------------------------------------------------------------|---------------------------------------------|--------------------------------------------------------------------------------|-----------|
| | за счет средств краевого бюджета | за счет средств от оказания платных услуг и иной приносящей доход деятельности | Итого |
| 1 | 2 | 3 | 4 |
| Сотрудников учреждения, всего | 37 184,43 | - | 37 184,43 |
| из них: | | | |
| сотрудники, относящиеся к основному персоналу | 22 900,04 | - | 22 900,04 |
| сотрудники, относящиеся к административно-управленческому персоналу | 47 377,44 | - | 47 377,44 |
| сотрудники, относящиеся к иному персоналу | 41 275,82 | - | 41 275,82 |

Справочно:

| Наименование показателя | за основную работу и за работу по внутреннему совместительству* | вознаграждение за работу по договорам гражданско-правового характера, заключенным работником со своей организацией | Итого |
|--------------------------------------------------------------------------------|-----------------------------------------------------------------|--------------------------------------------------------------------------------------------------------------------|-----------|
| 1 | 2 | 3 | 4 |
| Средняя заработная плата директора (руководителя) учреждения, всего | 80 019,30 | - | 80 019,30 |
| из них: | | | |
| за счет средств краевого бюджета | 80 019,30 | - | 80 019,30 |
| за счет средств от оказания платных услуг и иной приносящей доход деятельности | - | - | - |

* отражается суммарный заработок - за основную работу и за работу по внутреннему совместительству.

| Наименование показателя | На начало отчетного периода | На конец отчетного периода | в % к предыдущему отчетному году |
|--------------------------------------------------|-----------------------------|----------------------------|----------------------------------|
| 1 | 2 | 3 | 4 |
| 1. Нефинансовые активы, всего: | 5 997 212,12 | 8 659 759,89 | 44,40 |
| из них: | 4 138 490,59 | 7 004 576,39 | 69,25 |
| 1.1. Остаточная стоимость основных средств | | | |
| 1.2. Амортизация основных средств | 8 989 909,82 | 8 597 834,5 | -4,36 |
| 1.3. Остаточная стоимость нематериальных активов | 0,00 | 0,00 | 0,00 |
| 1.4. Амортизация нематериальных активов | 19 500 | 0,00 | 0,00 |
| 1.5. Материальные запасы | 1 721 889,71 | 1 630 433,99 | -5,31 |
| 2. Финансовые активы, всего | 3 886 400,04 | 1 284 940,76 | -66,94 |
| из них: | | | |
| 2.1. Денежные средства | 2 622 685,20 | 1 114 109,47 | -57,52 |
| 2.2. Расчеты с дебиторами | 1 263 714,84 | 170 831,29 | -86,48 |
| 3. Обязательства, всего | 10 318 000,10 | 11 603 096,09 | 12,45 |
| из них: | | | |
| 3.1. Расчеты по принятым обязательствам | 51 277,18 | 54 669,74 | 6,62 |
| 3.2. Расчеты по платежам в бюджеты | 11,98 | 48,00 | 300,67 |
| 3.3. Прочие расчеты с кредиторами | 10 266 710,94 | 11 548 378,35 | 12,48 |

II. Результат деятельности учреждения

2.1. Сведения об изменении (увеличении, уменьшении) балансовой (остаточной) стоимости нефинансовых активов относительно предыдущего отчетного года (в процентах):

Справочно:

1. Просроченная кредиторская задолженность:

на начало отчетного периода _____ 0,00 _____ рублей

на конец отчетного периода _____ 0,00 _____ рублей

2. Причины образования просроченной кредиторской задолженности:

3. Причины образования дебиторской задолженности, нереальной к взысканию:

4. Общая сумма выставленных требований в возмещение ущерба по недостачам и хищениям материальных ценностей, денежных средств, а также от порчи материальных ценностей: _____ 0,00 _____ рублей.

2.2. Исполнение плана финансово-хозяйственной деятельности

| Наименование показателя | Код строки | Код по бюджетной классификации Российской Федерации | Сумма на 2021 г. |
|-------------------------|------------|-----------------------------------------------------|------------------|
| 1 | 2 | 3 | 4 |
| | | | |

| | | | |
|-----------------------------------------------------------------------------------------------------------------------------------------------------------------------|-------------|----------|---------------|
| Остаток средств на начало текущего финансового года | 0001 | x | 2 622 685,20 |
| Остаток средств на конец текущего финансового года | 0002 | x | 1 114 109,47 |
| Доходы, всего: | 1000 | | 50 904 140,15 |
| в том числе: | | | |
| доходы от собственности, всего | 1100 | 120 | - |
| в том числе: | | | |
| | 1110 | | - |
| доходы от оказания услуг, работ, компенсации затрат учреждений, всего | 1200 | 130 | 49 646 681,60 |
| в том числе: | | | |
| субсидии на финансовое обеспечение выполнения государственного (муниципального) задания за счет средств бюджета публично-правового образования, создавшего учреждение | 1210 | 130 | 49 646 681,60 |
| субсидии на финансовое обеспечение выполнения государственного задания за счет средств бюджета Федерального фонда обязательного медицинского страхования | 1220 | 130 | - |
| доходы от штрафов, пеней, иных сумм принудительного изъятия, всего | 1300 | 140 | - |
| в том числе: | | | |
| | 1310 | 140 | - |
| безвозмездные денежные поступления, всего | 1400 | 150 | 1 251 420,00 |
| в том числе: | | | |
| целевые субсидии | 1410 | 150 | 1 251 420,00 |
| субсидии на осуществление капитальных вложений | 1420 | 150 | |
| прочие доходы, всего | 1500 | 180 | |
| в том числе: | | | |
| | 1510 | 180 | |
| доходы от операций с активами, всего | 1900 | 400 | 3 264,00 |
| в том числе: | | | |
| | | | |
| прочие поступления, всего | 1980 | x | 2774,55 |
| из них: | | | |
| увеличение остатков денежных средств за счет возврата дебиторской задолженности прошлых лет | 1981 | 510 | 2774,55 |
| | | | |
| Расходы, всего | 2000 | x | 52 411 293,90 |
| в том числе: | | | |
| на выплаты персоналу, всего | 2100 | x | 44 566 237,80 |

| | | | |
|--------------------------------------------------------------------------------------------------------------------------------------------------------------------------------------------------------------------------|------|-----|---------------|
| в том числе: оплата труда | 2110 | 111 | 27 503 133,26 |
| прочие выплаты персоналу, в том числе компенсационного характера | 2120 | 112 | 5 687 158,71 |
| иные выплаты, за исключением фонда оплаты труда учреждения, для выполнения отдельных полномочий | 2130 | 113 | 3 061 370,6 |
| взносы по обязательному социальному страхованию на выплаты по оплате труда работников и иные выплаты работникам учреждений, всего | 2140 | 119 | 8 314 575,23 |
| в том числе: на выплаты по оплате труда | 2141 | 119 | 8 314 575,23 |
| на иные выплаты работникам | 2142 | 119 | - |
| денежное довольствие военнослужащих и сотрудников, имеющих специальные звания | 2150 | 131 | |
| расходы на выплаты военнослужащим и сотрудникам, имеющим специальные звания, зависящие от размера денежного довольствия | 2160 | 133 | |
| иные выплаты военнослужащим и сотрудникам, имеющим специальные звания | 2170 | 134 | |
| страховые взносы на обязательное социальное страхование в части выплат персоналу, подлежащих обложению страховыми взносами | 2180 | 139 | |
| в том числе: на оплату труда стажеров | 2181 | 139 | |
| социальные и иные выплаты населению, всего | 2200 | 300 | |
| в том числе: социальные выплаты гражданам, кроме публичных нормативных социальных выплат | 2210 | 320 | |
| из них: пособия, компенсации и иные социальные выплаты гражданам, кроме публичных нормативных обязательств | 2211 | 321 | |
| выплата стипендий, осуществление иных расходов на социальную поддержку обучающихся за счет средств стипендиального фонда | 2220 | 340 | |
| на премирование физических лиц за достижения в области культуры, искусства, образования, науки и техники, а также на предоставление грантов с целью поддержки проектов в области науки, культуры и искусства | 2230 | 350 | |
| иные выплаты населению | 2240 | 360 | |
| уплата налогов, сборов и иных платежей, всего | 2300 | 850 | 22 074,00 |
| из них: налог на имущество организаций и земельный налог | 2310 | 851 | |
| иные налоги (включаемые в состав расходов) в бюджеты бюджетной системы Российской Федерации, а также государственная пошлина | 2320 | 852 | 22 074,00 |

| | | | |
|--------------------------------------------------------------------------------------------------------------------------------------------|------|-----|--------------|
| уплата штрафов (в том числе административных), пеней, иных платежей | 2330 | 853 | |
| безвозмездные перечисления организациям и физическим лицам, всего | 2400 | x | |
| из них: | | | |
| гранты, предоставляемые бюджетным учреждениям | 2410 | 613 | |
| гранты, предоставляемые автономным учреждениям | 2420 | 623 | |
| гранты, предоставляемые иным некоммерческим организациям (за исключением бюджетных и автономных учреждений) | 2430 | 634 | |
| гранты, предоставляемые другим организациям и физическим лицам | 2440 | 810 | |
| взносы в международные организации | 2450 | 862 | |
| платежи в целях обеспечения реализации соглашений с правительствами иностранных государств и международными организациями | 2460 | 863 | |
| прочие выплаты (кроме выплат на закупку товаров, работ, услуг) | 2500 | x | |
| исполнение судебных актов Российской Федерации и мировых соглашений по возмещению вреда, причиненного в результате деятельности учреждения | 2520 | 831 | |
| расходы на закупку товаров, работ, услуг, всего | 2600 | x | 7 822 982,10 |
| в том числе: | | | |
| закупку научно-исследовательских и опытно-конструкторских работ | 2610 | 241 | |
| закупку товаров, работ, услуг в целях капитального ремонта государственного (муниципального) имущества | 2630 | 243 | |
| прочую закупку товаров, работ и услуг, всего | 2640 | 244 | 7 822 982,10 |
| из них: | | | |
| | | | |
| закупку товаров, работ, услуг в целях создания, развития, эксплуатации и вывода из эксплуатации государственных информационных систем | 2650 | 246 | |
| закупку энергетических ресурсов | 2660 | 247 | |
| капитальные вложения в объекты государственной (муниципальной) собственности, всего | 2700 | 400 | |
| в том числе: | | | |
| приобретение объектов недвижимого имущества государственными (муниципальными) учреждениями | 2710 | 406 | |
| строительство (реконструкция) объектов недвижимого имущества государственными | 2720 | 407 | |

| | | | |
|------------------------------------------|-------------|------------|---------------|
| (муниципальными) учреждениями | | | |
| Выплаты, уменьшающие доход, всего | 3000 | 100 | |
| в том числе: | | | |
| налог на прибыль | 3010 | 180 | -1410,00 |
| налог на добавленную стоимость | 3020 | | |
| прочие налоги, уменьшающие доход | 3030 | | |
| Прочие выплаты, всего | 4000 | x | -11,98 |
| из них: | | | |
| возврат в бюджет средств субсидии | 4010 | 610 | -11,98 |

Для казенных учреждений:

| Наименование показателя | Код по бюджетной классификации Российской Федерации | Доведено лимитов бюджетных обязательств, руб. | Кассовое исполнение расходов бюджета, руб. | Процент отклонения от плановых показателей | Причины отклонений от плановых показателей |
|-----------------------------------------------------------------------------------------------------------------------------------------------------------------------------------------------------------|-----------------------------------------------------|-----------------------------------------------|--------------------------------------------|--------------------------------------------|--------------------------------------------|
| 1 | 2 | 3 | 4 | 5 | 6 |
| Расходы бюджета всего: | | | | | |
| в том числе: | | | | | |
| Расходы на выплаты персоналу в целях обеспечения выполнения функций государственными (муниципальными) органами, казенными учреждениями, органами управления государственными внебюджетными фондами всего: | 100 | | | | |
| из них: | | | | | |
| Фонд оплаты труда учреждений | 111 | | | | |
| Иные выплаты персоналу учреждений, за исключением фонда оплаты труда | 112 | | | | |

| Наименование показателя | Код по бюджетной классификации Российской Федерации | Доведено лимитов бюджетных обязательств, руб. | Кассовое исполнение расходов бюджета, руб. | Процент отклонения от плановых показателей | Причины отклонений от плановых показателей |
|----------------------------------------------------------------------------------------------------------------------------|-----------------------------------------------------|-----------------------------------------------|--------------------------------------------|--------------------------------------------|--------------------------------------------|
| 1 | 2 | 3 | 4 | 5 | 6 |
| Взносы по обязательному социальному страхованию на выплаты по оплате труда работников и иные выплаты работникам учреждений | 119 | | | | |
| Иные закупки товаров, работ и услуг для обеспечения государственных (муниципальных) нужд | 240 | | | | |
| из них: | | | | | |
| Закупка товаров, работ, услуг в целях капитального ремонта государственного (муниципального) имущества | 243 | | | | |
| Прочая закупка товаров, работ и услуг | 244 | | | | |
| Уплата налогов, сборов и иных платежей | 850 | | | | |
| Из них: | | | | | |
| Уплата налога на имущество организаций и земельного налога | 851 | | | | |
| Уплата прочих налогов, сборов | 852 | | | | |
| Уплата иных платежей | 853 | | | | |

2.3. Дополнительные сведения по платным услугам

| Наименование показателя | Единицы измерения | За отчетный период |
|-------------------------------------------------------------------------------------------|-------------------|--------------------|
| 1 | 2 | 3 |
| Услуга N 1: | | |
| 1. Цены (тарифы) на платные услуги (работы), оказываемые потребителям, действующие в: | | |
| I квартале | | |
| II квартале | | |
| III квартале | | |
| IV квартале | | |
| 2. Общее количество потребителей, воспользовавшихся услугами (работами) учреждения, всего | | |
| в том числе: | | |
| платными для потребителя | | |
| 3. Количество жалоб потребителей | | |
| 4. Принятые по результатам рассмотрения жалоб меры: | | |
| ... | | |
| Услуга N 2: | | |
| 1. Цены (тарифы) на платные услуги (работы), оказываемые потребителям, действующие в: | | |
| I квартале | | |
| II квартале | | |
| III квартале | | |
| IV квартале | | |
| 2. Общее количество потребителей, воспользовавшихся услугами (работами) учреждения, всего | | |
| в том числе: | | |
| платными для потребителя | | |
| 3. Количество жалоб потребителей | | |
| 4. Принятые по результатам рассмотрения жалоб меры: | | |
| ... | | |
| Услуга N 3: | | |

2.4. Сведения об исполнении государственного задания на оказание государственных услуг (выполнение работ)

| Наименование показателя | Единица измерения | Значение, утвержденное в государственном задании на отчетный период | Фактическое значение за отчетный период | Характеристика причин отклонения от запланиров | Источник информации о фактическом значении показателя |
|-------------------------|-------------------|---------------------------------------------------------------------|-----------------------------------------|------------------------------------------------|-------------------------------------------------------|
| | | | | | |

| 1 | 2 | 3 | 4 | ан-ных значений | 5 | 6 |
|--------------------------------------------------------------------------------------------------------------------------------------------------------------------------------------------------------------------------------------------------------|---------|-----|-----|-----------------|---|---------------------------------------------------------|
| 1. Услуга: Спортивная подготовка по олимпийским видам спорта спортивная борьба | | | | | | |
| 1.1. Доля лиц, прошедших спортивную подготовку на тренировочном этапе (этап спортивной специализации) и зачисленных на этап совершенствования спортивного мастерства | процент | 11 | 11 | | | Локальные акты учреждения (приказы о списочном составе) |
| 1.2. Доля лиц, прошедших спортивную подготовку на этапе совершенствования спортивного мастерства и зачисленных на этап высшего спортивного мастерства | процент | 0 | 0 | | | Локальные акты учреждения (приказы о списочном составе) |
| 1.3. Доля лиц, проходящих спортивную подготовку, выполнивших требования федерального стандарта спортивной подготовки по соответствующему виду спорта, по результатам реализации программ спортивной подготовки на этапе высшего спортивного мастерства | процент | 100 | 100 | | | Локальные акты учреждения (приказы о списочном составе) |
| 1.4. Число лиц, прошедших спортивную подготовку на этапах спортивной | человек | 81 | 81 | | | Локальные акты учреждения (приказы о списочном составе) |

| | | | | | |
|----------------------------------------------------------------------------------------------------------------------------------------------------------------------------------------------------------------------|---------|-----|-----|--|-----------------------------------------------------------------------------------------------------------------|
| подготовки (тренировочный этап) | | | | | |
| 1.5. Число лиц, прошедших спортивную подготовку на этапах спортивной подготовки (этап совершенствования спортивного мастерства) | человек | 25 | 25 | | Локальные акты учреждения (приказы о списочном составе) |
| 1.6. Число лиц, прошедших спортивную подготовку на этапах спортивной подготовки (этап высшего спортивного мастерства) | человек | 13 | 13 | | Локальные акты учреждения (приказы о списочном составе) |
| 2 Работа: Организация мероприятий по подготовке спортивных сборных команд | | | | | |
| 2.1. Процент выполнения календарного плана физкультурных и спортивных мероприятий учреждения (процент от общего количества спортивных мероприятий учреждения, в которых приняли участие спортивные сборные команды). | процент | 100 | 100 | | План официальных физкультурных и спортивных мероприятий Краснодарского края на 2021 год, отчеты о соревнованиях |
| 2.2. Количество мероприятий | Единица | - | - | | |
| 2.3. Количество членов спортивных сборных команд | Человек | - | - | | |
| 2.4. Количество видов спорта, обеспечиваемых экипировкой специального назначения | Штука | - | - | | |
| 2.5. Количество экипируемых | Человек | - | - | | |
| 2.6. Количество | Человек | - | - | | |

| | | | | | |
|---------------------------------------------------------------------------------------------------------|---------|----|----|--|-----------------------------------------------------------------------------------------------------------------|
| членов спортивных сборных команд, участвующих в мероприятии | | | | | |
| 2.7. Количество человеко-дней | Штука | - | - | | |
| 2.8. Количество видов спорта, обеспечиваемых спортивным оборудованием | Штука | - | - | | |
| 3. Работа: Организация и проведение официальных спортивных мероприятий | | | | | |
| 3.1. Количество спортивных мероприятий | Штука | 21 | 21 | | План официальных физкультурных и спортивных мероприятий Краснодарского края на 2021 год, отчеты о соревнованиях |
| 4. Работа: Обеспечение участия спортивных сборных команд в официальных спортивных мероприятиях. | | | | | |
| 4.1. Количество членов спортивной сборной команды принявших участие (Всероссийские) | человек | - | - | | Локальные акты учреждения (приказы о списочном составе) |
| 4.2. Количество членов спортивной сборной команды принявших участие (Межрегиональные) | человек | - | - | | Локальные акты учреждения (приказы о списочном составе) |
| 4.3. Количество спортивных мероприятий (Всероссийские) | Штука | 17 | 17 | | План официальных физкультурных и спортивных мероприятий Краснодарского края на 2021 год, отчеты о соревнованиях |
| 4.4. Количество спортивных мероприятий (Межрегиональные) | Штука | 9 | 9 | | План официальных физкультурных и спортивных мероприятий Краснодарского края на 2021 год, отчеты о соревнованиях |
| 5. Работа: Обеспечение участия лиц, проходящих спортивную подготовку, в спортивных соревнованиях | | | | | |
| 5.1. Доля | процент | - | - | | |

| | | | | | |
|-------------------------------------------------------------------------------------------------------------------------------------------------------|---------|----|----|--|--------------------------------------------------------------------------------------------------------------------------------------------------------------------------|
| спортсменов, принявших участие в спортивных соревнованиях на этапах спортивной подготовки | | | | | |
| 5.2. Количество спортивных мероприятий | Штука | 3 | 3 | | План официальных физкультурных и спортивных мероприятий Краснодарского края на 2021 год, протоколы соревнований, локальные акты учреждения (приказы о списочном составе) |
| 6. Работа: Участие в организации официальных спортивных мероприятий. | | | | | |
| 6.1. Количество официальных спортивных мероприятий, проводимых на территории Краснодарского края | Единица | 1 | 1 | | План официальных физкультурных и спортивных мероприятий Краснодарского края на 2021 год, отчеты о соревнованиях |
| 6.2. Количество спортивных мероприятий | Штука | 1 | 1 | | План официальных физкультурных и спортивных мероприятий Краснодарского края на 2021 год, отчеты о соревнованиях |
| 7. Работа: Организация и проведение спортивно-оздоровительной работы по развитию физической культуры и спорта среди различных групп населения. | | | | | |
| 7.1. Количество получателей работы, привлеченных к занятиям физической культурой и спортом Федерации | Человек | - | - | | |
| 9.2. Количество привлеченных лиц | Человек | 80 | 80 | | Локальные акты учреждения (приказы о списочном составе) |

III. Об использовании имущества, закрепленного за учреждением





| Наименование показателя | На начало отчетного периода | На конец отчетного периода |
|-------------------------------------------------------------------------------------------------------------------------------------------------------------------------|---------------------------------|---------------------------------|
| 1 | 2 | 3 |
| 1. Общая балансовая (остаточная) стоимость недвижимого имущества, находящегося у учреждения на праве оперативного управления | | |
| 2. Общая балансовая (остаточная) стоимость недвижимого имущества, находящегося у учреждения на праве оперативного управления, и переданного в аренду | | |
| 3. Общая балансовая (остаточная) стоимость недвижимого имущества, находящегося у учреждения на праве оперативного управления, и переданного в безвозмездное пользование | | |
| 4. Общая балансовая (остаточная) стоимость движимого имущества, находящегося у учреждения на праве оперативного управления | 14 846 246,52 (5 879 880,30) | 17 232 844,88 (8 635 010,38) |
| 5. Общая балансовая (остаточная) стоимость движимого имущества, находящегося у учреждения на праве оперативного управления и переданного в аренду | | |
| 6. Общая балансовая (остаточная) стоимость движимого имущества, находящегося у учреждения на праве оперативного управления и переданного в безвозмездное пользование | | |
| 7. Общая площадь объектов недвижимого имущества, находящегося у учреждения на праве оперативного управления, м ² | | |
| 8. Общая площадь объектов недвижимого имущества, находящегося у учреждения на праве оперативного управления и переданного в аренду, м ² | | |
| 9. Общая площадь объектов недвижимого имущества, находящегося у учреждения на праве оперативного управления и переданного в безвозмездное пользование, м ² | | |
| 10. Количество объектов недвижимого имущества, находящегося у учреждения на праве оперативного управления | | |

Справочно:

| Наименование показателя | Сумма |
|------------------------------------------------------------------------------------------------------------------------------------------------------------|-------|
| 1 | 2 |
| 1. Объем средств, полученных в отчетном году от распоряжения в установленном порядке имуществом, находящимся у учреждения на праве оперативного управления | |
| 2. Общая балансовая (остаточная) стоимость недвижимого имущества, приобретенного учреждением в отчетном году за счет средств краевого | |

| | |
|----------------------------------------------------------------------------------------------------------------------------------------------------------------------------------------------------------------------------|-------------------------------|
| бюджета | |
| 3. Общая балансовая (остаточная) стоимость недвижимого имущества, приобретенного учреждением в отчетном году за счет доходов, полученных от оказания платных услуг (выполнение работ) и иной приносящей доход деятельности | |
| 4. Общая балансовая (остаточная) стоимость особо ценного движимого имущества, находящегося у учреждения на праве оперативного управления | 11 067 088,45 7 004 576,39 |

Экономист (главный бухгалтер)
учреждения


(подпись) М.А. Слюсарева
«  »  20  г.

Исполнитель: экономист Слюсарева Марина Александровна
телефон: +7 (861) 239-67-61