



СОГЛАСОВАНО

Министр физической культуры и спорта Краснодарского края

УТВЕРЖДАЮ

Директор ГБУ КК
«ЦОП по спортивной борьбе»


(подпись)
А.С. Марков



(подпись)
Р.Д. Гакаме


« 06 »

20 19 г.

« 20 »

02

20 19 г.

ОТЧЕТ

о результатах деятельности государственного бюджетного учреждения,
Краснодарского края «Центр олимпийской подготовки по спортивной борьбе»
и об использовании закрепленного за ним имущества
за 2018 год

Общие сведения об учреждении

1.1. Основные виды деятельности учреждения:

1.2.

| № п/п | Код ОКВЭД | Виды деятельности учреждения |
|-------|-----------|--------------------------------------|
| 1 | 2 | 3 |
| 1. | 93.19 | Деятельность в области спорта прочая |

1.3. Иные виды деятельности, не являющиеся основными, которые учреждение вправе осуществлять в соответствии с его учредительными документами:

| № п/п | Код ОКВЭД | Виды деятельности учреждения |
|-------|-----------|--------------------------------------|
| 1 | 2 | 3 |
| 1. | 93.19 | Деятельность в области спорта прочая |

1.3. Перечень услуг (работ), которые оказываются учреждением потребителям за плату в случаях, предусмотренных нормативными правовыми (правовыми) актами с указанием потребителей указанных услуг (работ): нет.

1.4. Перечень разрешительных документов, на основании которых учреждение осуществляет деятельность:

1.4.1. Постановление главы администрации Краснодарского края от 03.12.2002 г. № 1359;

1.4.2. Свидетельство о государственной регистрации серия 23 № 002885504;

1.4.3. Устав (приказ министерства физической культуры и спорта

Краснодарского края «Об утверждении устава ГБУ КК «ЦОП по спортивной борьбе» в новой редакции» от 21.12.2016 № 1300, приказ департамента имущественных отношений Краснодарского края «О согласовании устава ГБУ КК «ЦОП по спортивной борьбе» в новой редакции» от 16.12.2016 № 2684);

1.5. Сведения о штатной численности работников учреждения:

| Категория работников | Количество о штатных единиц | | Фактическая численность | | Уровень образования | | | | | | | | | | Причины изменения количества штатных единиц | |
|---|-----------------------------|------------|-------------------------|------------|---------------------|------------|----------------|------------|-------------|------------|---------------------|------------|-------------|------------|---|-------------|
| | | | | | доктора наук | | кандидаты наук | | высшее | | среднее специальное | | прочее | | | |
| | начало года | конец года | начало года | конец года | начало года | конец года | начало года | конец года | начало года | конец года | начало года | конец года | начало года | конец года | | начало года |
| сотрудники, относящиеся к основному персоналу | 52,5 | 53 | 83 | 79 | - | - | 1 | 1 | 27 | 24 | 1 | 1 | 55 | 54 | В связи с увеличением государственного задания и введением дополнительно 0,5 ставки тренера | |
| сотрудники, относящиеся к административно-управленческому персоналу | 7 | 7 | 7 | 7 | - | - | - | - | 6 | 6 | 1 | 1 | - | - | | |
| сотрудники, относящиеся к иному персоналу | 2 | 2 | 2 | 2 | - | - | - | - | - | - | 1 | 1 | 1 | 1 | | |
| Всего сотрудников: | 61,5 | 62 | 92 | 88 | - | - | 1 | 1 | 33 | 30 | 3 | 3 | 56 | 55 | | |

1.6. Средняя заработная плата сотрудников учреждения за отчетный период:

| Наименование показателя | Средняя заработная плата за отчетный период | | |
|---|---|--|----------|
| | за счет средств краевого бюджета | за счет средств от оказания платных услуг и иной приносящей доход деятельности | Итого |
| 1 | 2 | 3 | 4 |
| Сотрудников учреждения, всего | 33536,15 | | 33536,15 |
| из них: | 27661,71 | | 27661,71 |
| сотрудники, относящиеся к основному персоналу | | | |
| сотрудники, относящиеся к административно-управленческому персоналу | 43896,23 | | 43896,23 |
| сотрудники, относящиеся к иному персоналу | 29050,50 | | 29050,50 |

Справочно:

| Наименование показателя | за основную работу и за работу по внутреннему совместительству* | вознаграждение за работу по договорам гражданско-правового характера, заключенным работником со своей организацией | Итого |
|--|---|--|-----------|
| 1 | 2 | 3 | 4 |
| Средняя заработная плата директора (руководителя) учреждения, всего | 77 391,88 | | 77 391,88 |
| из них: | 77 391,88 | | 77 391,88 |
| за счет средств краевого бюджета | | | |
| за счет средств от оказания платных услуг и иной приносящей доход деятельности | | | |

* отражается суммарный заработок - за основную работу и за работу по внутреннему совместительству.

II. Результат деятельности учреждения

2.1. Сведения об изменении (увеличении, уменьшении) балансовой (остаточной) стоимости нефинансовых активов относительно предыдущего отчетного года (в процентах):

| Наименование показателя | На начало отчетного периода | На конец отчетного периода | в % к предыдущему отчетному году |
|-------------------------|-----------------------------|----------------------------|----------------------------------|
| 1 | 2 | 3 | 4 |
| | | | |

| | | | | | | | | |
|---|-----|-----|---------------|--------------|--|-------------|-------------|--|
| Поступления от доходов, всего: | 100 | X | 37 827 476,87 | 37827476,87 | | 37826831,56 | 37826831,56 | |
| в том числе: доходы от собственности, всего: | 110 | 120 | | | | | | |
| из них: от аренды активов | 111 | | | | | | | |
| иные поступления от собственности | 112 | | | | | | | |
| доходы от оказания услуг, работ, всего: | 120 | 130 | 37077938,15 | 337077938,15 | | 37077645,84 | 37077645,84 | |
| субсидии на финансовое обеспечение выполнения государственного задания на оказание государственных услуг (выполнение работ) | 121 | 131 | 37077703,20 | 37077703,20 | | 37077703,20 | 37077703,20 | |
| доходы от штрафов, пеней, иных сумм принудительного изъятия | 130 | 140 | 1765,05 | 1765,05 | | 1412,05 | 1412,05 | |
| безвозмездные поступления от наднациональных организаций, правительств иностранных государств, международных финансовых организаций | 140 | 150 | | | | | | |
| Прочие доходы | 150 | 180 | -1142,33 | -1142,33 | | -1142,33 | -1142,33 | |
| иные субсидии, предоставленные из бюджета | 160 | 180 | 748916,00 | 748916,00 | | 748916,00 | 748916,00 | |
| доходы от операций с | 170 | X | | | | | | |

| | | | | | | | | |
|--|-------|-----|-------------|-------------|--|-------------|-------------|--|
| активами, всего | | | | | | | | |
| в том числе: от операций с нефинансовыми активами, всего | 171 | 400 | | | | | | |
| из них: от выбытий основных средств | 171.1 | 410 | | | | | | |
| от выбытий нематериальных активов | 171.2 | 420 | | | | | | |
| от выбытий непроизведенных активов | 171.3 | 430 | | | | | | |
| от выбытий материальных запасов | 171.4 | 440 | | | | | | |
| от операций с финансовыми активами, всего | 172 | 600 | | | | | | |
| из них: от реализации ценных бумаг, кроме акций | 172.1 | 620 | | | | | | |
| от реализации акций и иных форм участия в капитале | 172.2 | 630 | | | | | | |
| от возврата ссуд и кредитов | 172.3 | 640 | | | | | | |
| с иными финансовыми активами | 172.4 | 650 | | | | | | |
| Выплаты по расходам, всего: | 200 | X | 38272784,78 | 38272784,78 | | 37892857,69 | 37886958,37 | |
| в том числе на: выплаты персоналу всего: | 210 | 100 | 31043438,62 | 31043438,62 | | 30878453,03 | 30872553,71 | |
| из них: заработная плата | 210.1 | 111 | 21831994,14 | 21831994,14 | | 21831347,72 | 21830708,70 | |
| иные выплаты персоналу учреждений | 210.2 | 112 | 2379366,25 | 2379366,25 | | 2302567,00 | 2297306,70 | |
| иные выплаты для выполнения отдельных полномочий | 210.3 | 113 | 166200,00 | 166200,00 | | 116400,00 | 116400,00 | |

| | | | | | | | | |
|--|-------|-----|------------|------------|--|------------|------------|--|
| начисления на выплаты по оплате труда | 210.4 | 119 | 6665878,23 | 6665878,23 | | 6628138,31 | 6628138,31 | |
| социальные и иные выплаты населению, всего | 220 | 300 | | | | | | |
| в том числе: социальные выплаты гражданам, кроме публичных нормативных социальных выплат | 221 | 320 | | | | | | |
| из них: пособия, компенсации и иные социальные выплаты гражданам, кроме публичных нормативных обязательств | 221.1 | 321 | | | | | | |
| приобретение товаров, работ, услуг в пользу граждан в целях их социального обеспечения | 221.2 | 323 | | | | | | |
| премии и гранты | 222 | 350 | | | | | | |
| иные выплаты населению | 223 | 360 | | | | | | |
| иные бюджетные ассигнования, всего | 230 | 800 | 13546,5 | 13546,5 | | 7323,99 | 7323,99 | |
| в том числе: исполнение судебных актов, всего | 231 | 830 | | | | | | |

| | | | | | | | | |
|---|-------|-----|---------|---------|--|---------|---------|--|
| из них: исполнение судебных актов Российской Федерации и мировых соглашений по возмещению вреда, причиненного в результате деятельности учреждения | 231.1 | 831 | | | | | | |
| уплату налогов, сборов и иных платежей, всего | 232 | 850 | 13546,5 | 13546,5 | | 7323,99 | 7323,99 | |
| из них: уплата налога на имущество организаций | 232.1 | 851 | 200,00 | 200,00 | | 0,00 | 0,00 | |
| уплата прочих налогов, сборов | 232.2 | 852 | 4800,00 | 4800,00 | | 4585,00 | 4585,00 | |
| уплата иных платежей | 232.3 | 853 | 8546,50 | 8546,5 | | 2738,99 | 2738,99 | |
| капитальные вложения в объекты государственной (муниципальной) собственности, всего | 240 | 400 | | | | | | |
| в том числе: бюджетные инвестиции | 241 | 410 | | | | | | |
| из них: капитальные вложения на строительство объектов недвижимого имущества государственными (муниципальными) учреждениями | 241.1 | 417 | | | | | | |
| из них: на осуществление капитальных вложений в объекты | 241.2 | 464 | | | | | | |

| | | | | | | | | |
|--|-------|-----|------------|------------|--|------------|------------|--|
| капитального строительства государственной (муниципальной) собственности бюджетным учреждениям | | | | | | | | |
| прочие расходы (кроме расходов на закупку товаров, работ, услуг) | 250 | 830 | | | | | | |
| расходы на закупку товаров, работ, услуг для обеспечения государственных (муниципальных) нужд, всего | 260 | X | | | | | | |
| расходы на закупку товаров, работ, услуг, всего | 261 | 240 | 7215799,66 | 7215799,66 | | 7007080,67 | 7007080,67 | |
| из них: закупка товаров, работ, услуг в целях капитального ремонта государственного (муниципального) имущества | 261.1 | 243 | | | | | | |
| из них: прочая закупка товаров, работ и услуг для обеспечения государственных (муниципальных) нужд | 261.2 | 244 | 7215799,66 | 7215799,66 | | 7007080,67 | 7007080,67 | |
| иные расходы | 261.3 | | | | | | | |
| Поступление финансовых активов, всего: | 300 | X | | | | | | |
| из них: увеличение остатков средств | 310 | 510 | | | | | | |
| прочие поступления | 320 | | | | | | | |
| Выбытие финансовых активов, всего | 400 | | | | | | | |
| Из них: | 410 | 610 | | | | | | |

| | | | | | | | | |
|--------------------------------|-----|---|-----------|-----------|--|-----------|-----------|--|
| уменьшение остатков средств | | | | | | | | |
| прочие выбытия | 420 | | | | | | | |
| Остаток средств на начало года | 500 | X | 445307,91 | 445307,91 | | 445307,91 | 451207,23 | |
| Остаток средств на конец года | 600 | X | | | | | | |

Для казенных учреждений:

| Наименование показателя | КБК | Доведено лимитов бюджетных обязательств, руб. | Кассовое исполнение расходов бюджета, руб. | Процент отклонения от плановых показателей | Причины отклонений от плановых показателей |
|---|-----|---|--|--|--|
| 1 | 2 | 3 | 4 | 5 | 6 |
| Расходы бюджета всего: | | | | | |
| в том числе: | | | | | |
| Оплата труда и начисления на выплаты по оплате труда, всего | 210 | | | | |
| из них: | | | | | |
| Заработная плата | 211 | | | | |
| Прочие выплаты | 212 | | | | |
| Начисления на выплаты по оплате труда | 213 | | | | |
| Оплата работ, услуг, всего, | 220 | | | | |
| из них: | | | | | |
| Услуги связи | 221 | | | | |
| Транспортные услуги | 222 | | | | |
| Коммунальные услуги | 223 | | | | |
| Арендная плата за пользование имуществом | 224 | | | | |
| Работы, услуги по содержанию имущества | 225 | | | | |
| Прочие работы, услуги | 226 | | | | |
| Прочие расходы | 290 | | | | |
| Поступление нефинансовых активов, всего | 300 | | | | |
| из них: | | | | | |
| Увеличение стоимости основных средств | 310 | | | | |

| Наименование показателя | КБК | Доведено лимитов бюджетных обязательств, руб. | Кассовое исполнение расходов бюджета, руб. | Процент отклонения от плановых показателей | Причины отклонений от плановых показателей |
|---|-----|---|--|--|--|
| 1 | 2 | 3 | 4 | 5 | 6 |
| Увеличение стоимости нематериальных активов | 320 | | | | |
| Увеличение стоимости материальных запасов | 340 | | | | |

2.3. Дополнительные сведения по платным услугам

| Наименование показателя | Единицы измерения | За отчетный период |
|---|-------------------|--------------------|
| 1 | 2 | 3 |
| Услуга N 1: | | |
| 1. Цены (тарифы) на платные услуги (работы), оказываемые потребителям, действующие в: | | |
| I квартале | | |
| II квартале | | |
| III квартале | | |
| IV квартале | | |
| 2. Общее количество потребителей, воспользовавшихся услугами (работами) учреждения, всего | | |
| в том числе: | | |
| платными для потребителя | | |
| 3. Количество жалоб потребителей | | |
| 4. Принятые по результатам рассмотрения жалоб меры: | | |
| ... | | |
| Услуга N 2: | | |
| 1. Цены (тарифы) на платные услуги (работы), оказываемые потребителям, действующие в: | | |
| I квартале | | |
| II квартале | | |
| III квартале | | |
| IV квартале | | |
| 2. Общее количество потребителей, воспользовавшихся услугами (работами) учреждения, всего | | |
| в том числе: | | |
| платными для потребителя | | |
| 3. Количество жалоб потребителей | | |
| 4. Принятые по результатам рассмотрения жалоб меры: | | |
| ... | | |
| Услуга N 3: | | |

2.4. Сведения об исполнении государственного задания на оказание государственных услуг (выполнение работ)

| Наименование показателя | Единица измерения | Значение, утвержденное в государственном задании на отчетный период | Фактическое значение за отчетный период | Характеристика причин отклонения от запланированных значений | Источник информации о фактическом значении показателя |
|--|-------------------|---|---|--|---|
| 1 | 2 | 3 | 4 | 5 | 6 |
| 1. Услуга: Спортивная подготовка по олимпийским видам спорта спортивная борьба, тренировочный этап (этап спортивной специализации) | | | | | |
| 1.1. Доля лиц, прошедших спортивную подготовку на тренировочном этапе (этап спортивной специализации) и зачисленных на этап совершенствования спортивного мастерства | % | 10 | 14 | | Локальные акты учреждения (приказы о списочном составе) |
| 1.2. Число лиц, прошедших спортивную подготовку на этапах спортивной подготовки | Чел. | 115 | 115 | | Локальные акты учреждения (приказы о списочном составе) |
| 2. Услуга: Спортивная подготовка по олимпийским видам спорта спортивная борьба, этап совершенствования спортивного мастерства | | | | | |
| 2.1. Доля лиц, прошедших спортивную подготовку на этапе совершенствования спортивного мастерства и зачисленных на этап высшего спортивного мастерства | % | 50 | 50 | | Локальные акты учреждения (приказы о списочном составе) |
| 2.2. Число лиц, прошедших спортивную подготовку на этапах спортивной | Чел. | 18 | 18 | | Локальные акты учреждения (приказы о списочном составе) |

| | | | | | |
|--|------|----|----|--|---|
| подготовки | | | | | |
| 3. Услуга: Спортивная подготовка по олимпийским видам спорта спортивная борьба, этап высшего спортивного мастерства | | | | | |
| 3.1. Доля лиц, проходящих спортивную подготовку, выполнивших требования федерального стандарта спортивной подготовки по соответствующему виду спорта, по результатам реализации программ спортивной подготовки на этапе высшего спортивного мастерства | % | 70 | 77 | | Локальные акты учреждения (приказы в списочном составе) 0 |
| 3.2. Число лиц, прошедших спортивную подготовку на этапах спортивной подготовки | Чел. | 13 | 13 | | Локальные акты учреждения (приказы в списочном составе) 0 |
| 4. Услуга: Спортивная подготовка по неолимпийским видам спорта рукопашный бой, этап совершенствования спортивного мастерства | | | | | |
| 4.1. Доля лиц, проходящих спортивную подготовку, выполнивших требования федерального стандарта спортивной подготовки по соответствующему виду спорта, по результатам реализации программ спортивной подготовки на этапе совершенствования спортивного мастерства | % | 0 | 0 | | Локальные акты учреждения (приказы в списочном составе) 0 |
| 4.2. Число лиц, | Чел. | 4 | 4 | | Локальные акты |

| | | | | | |
|--|-------|-----|-----|--|---|
| прошедших спортивную подготовку на этапах спортивной подготовки | | | | | учреждения (приказы списочном составе) 0 |
| 5. Услуга: Спортивная подготовка по неолимпийским видам спорта рукопашный бой, этап высшего спортивного мастерства | | | | | |
| 5.1. Доля лиц, проходящих спортивную подготовку, выполнивших требования федерального стандарта спортивной подготовки по соответствующему виду спорта, по результатам реализации программ спортивной подготовки на этапе высшего спортивного мастерства | % | 70 | 70 | | Локальные акты учреждения (приказы списочном составе) 0 |
| 5.2. Число лиц, прошедших спортивную подготовку на этапах спортивной подготовки | Чел. | 4 | 4 | | Локальные акты учреждения (приказы списочном составе) 0 |
| 5. Работа: Организация мероприятий по подготовке спортивных сборных команд | | | | | |
| 5.1. Процент выполнения календарного плана физкультурных и спортивных мероприятий учреждения процент от общего количества спортивных мероприятий учреждения, в которых приняли участие спортивные сборные команды). | % | 100 | 100 | | План официальных физкультурных и спортивных мероприятий Краснодарского края на 2018 год, отчеты о соревнованиях 0 |
| 5.2. Количество мероприятий | штука | - | - | | План официальных физкультурных и |

| | | | | | |
|---|-------|----|----|--|---|
| | | | | | спортивных мероприятий Краснодарского края на 2018 год, отчеты о соревнованиях |
| 6. Работа: Организация и проведение официальных спортивных мероприятий | | | | | |
| 6.1. Количество организованных и (или) проведенных региональных соревнований, включенных в календарный план официальных физкультурных и спортивных мероприятий и спортивных мероприятий Краснодарского края | штука | 8 | 8 | | План официальных физкультурных и спортивных мероприятий Краснодарского края на 2018 год, отчеты о соревнованиях |
| 6.2. Количество организованных и (или) проведенных региональных тренировочных мероприятий в соответствии с календарным планом официальных физкультурных и спортивных мероприятий Краснодарского края | штука | 4 | 4 | | План официальных физкультурных и спортивных мероприятий Краснодарского края на 2018 год, отчеты о соревнованиях |
| 6.3. Количество региональных соревнований обеспеченных необходимыми документами и материалами для проведения | штука | - | - | | |
| 6.4. Количество мероприятий | штука | 12 | 12 | | План официальных физкультурных и спортивных мероприятий Краснодарского края на 2018 год, отчеты о соревнованиях |
| 7. Работа: Обеспечение участия спортивных сборных команд в официальных спортивных | | | | | |

| мероприятиях. Межрегиональные. | | | | | |
|---|---------|---|---|--|--|
| 7.1. Количество членов спортивной сборной команды Краснодарского края, принявших участие в соревнованиях в соответствии с Единым календарным планом межрегиональных, всероссийских и международных физкультурных мероприятий и спортивных мероприятий Министерства спорта Российской Федерации | человек | - | - | | Списки спортивных сборных команд Краснодарского края на 2018 год, протоколы соревнований |
| 7.2. Количество членов спортивной сборной команды Краснодарского края, принявших участие в тренировочных мероприятиях в составе спортивной сборной команды Российской Федерации в соответствии с Единым календарным планом межрегиональных, всероссийских и международных физкультурных мероприятий и спортивных мероприятий Министерства Спорта Российской Федерации | человек | - | - | | Списки спортивных сборных команд Краснодарского края на 2018 год, протоколы соревнований |
| 7.3. Количество спортивных мероприятий | штука | 8 | 8 | | План официальных физкультурных и спортивных мероприятий Краснодарского края на 2018 год. |
| 8. Работа: Обеспечение участия спортивных сборных команд в официальных спортивных мероприятиях. Всероссийские. | | | | | |

| | | | | | |
|---|---------|----|----|--|--|
| 8.1. Количество членов спортивной сборной команды Краснодарского края, принявших участие в соревнованиях в соответствии с Единым календарным планом межрегиональных, всероссийских и международных физкультурных мероприятий и спортивных мероприятий Министерства спорта Российской Федерации | человек | - | - | | Списки спортивных сборных команд Краснодарского края на 2018 год, протоколы соревнований |
| 8.2. Количество членов спортивной сборной команды Краснодарского края, принявших участие в тренировочных мероприятиях в составе спортивной сборной команды Российской Федерации в соответствии с Единым календарным планом межрегиональных, всероссийских и международных физкультурных мероприятий и спортивных мероприятий Министерства Спорта Российской Федерации | человек | - | - | | Списки спортивных сборных команд Краснодарского края на 2018 год, протоколы соревнований |
| 8.3. Количество спортивных мероприятий | штука | 15 | 15 | | План официальных физкультурных и спортивных мероприятий Краснодарского края на 2018 год. |
| 9. Работа: Обеспечение участия лиц, проходящих спортивную подготовку, в спортивных соревнованиях (всероссийские) | | | | | |
| 9.1. Доля | % | - | - | | Локальные |

| | | | | | |
|---|---------|----|----|--|--|
| спортсменов, принявших участие в спортивных соревнованиях на этапах спортивной подготовки | | | | | акты учреждения (приказы в списочном составе), протоколы соревнований |
| 9.2. Количество мероприятий | штука | 3 | 3 | | План официальных физкультурных и спортивных мероприятий Краснодарского края на 2018 год. |
| 10. Работа: Организация и проведение спортивно-оздоровительной работы по развитию физической культуры и спорта среди различных групп населения | | | | | |
| 10.1. Количество получателей работы, привлеченных к занятиям физической культурой и спортом | человек | 30 | 30 | | Локальные акты учреждения (приказы в списочном составе, абонементы) |
| 10.2. Количество посещений занятий | единица | - | - | | |
| 10.3. Количество привлеченных лиц | человек | 30 | 30 | | Локальные акты учреждения (приказы в списочном составе, абонементы) |
| 10.4. Количество посещений занятий | единица | - | - | | |

III. Об использовании имущества, закрепленного за учреждением

| Наименование показателя | На начало отчетного периода | На конец отчетного периода |
|--|-----------------------------|----------------------------|
| 1 | 2 | 3 |
| 1. Общая балансовая (остаточная) стоимость недвижимого имущества, находящегося у учреждения на праве оперативного управления | 0 | 0 |
| 2. Общая балансовая (остаточная) стоимость недвижимого имущества, находящегося у учреждения на праве оперативного управления, и переданного в аренду | 0 | 0 |


| | | |
|---|--------------------------------|------------------------------|
| | | |
| 3. Общая балансовая (остаточная) стоимость недвижимого имущества, находящегося у учреждения на праве оперативного управления, и переданного в безвозмездное пользование | 0 | 0 |
| 4. Общая балансовая (остаточная) стоимость движимого имущества, находящегося у учреждения на праве оперативного управления | 7 502 528,96 (1 463 469,37) | 7 146 719,92 (470 735,23) |
| 5. Общая балансовая (остаточная) стоимость движимого имущества, находящегося у учреждения на праве оперативного управления и переданного в аренду | 0 | 0 |
| 6. Общая балансовая (остаточная) стоимость движимого имущества, находящегося у учреждения на праве оперативного управления и переданного в безвозмездное пользование | 0 | 0 |
| 7. Общая площадь объектов недвижимого имущества, находящегося у учреждения на праве оперативного управления, м ² | 0 | 0 |
| 8. Общая площадь объектов недвижимого имущества, находящегося у учреждения на праве оперативного управления и переданного в аренду, м ² | 0 | 0 |
| 9. Общая площадь объектов недвижимого имущества, находящегося у учреждения на праве оперативного управления и переданного в безвозмездное пользование, м ² | 0 | 0 |
| 10. Количество объектов недвижимого имущества, находящегося у учреждения на праве оперативного управления | 0 | 0 |

Справочно:

| Наименование показателя | Сумма |
|---|-------|
| 1 | 2 |
| 1. Объем средств, полученных в отчетном году от распоряжения в установленном порядке имуществом, находящимся у учреждения на праве оперативного управления | 0 |
| 2. Общая балансовая (остаточная) стоимость недвижимого имущества, приобретенного учреждением в отчетном году за счет средств краевого бюджета | 0 |
| 3. Общая балансовая (остаточная) стоимость недвижимого имущества, приобретенного учреждением в отчетном году за счет доходов, полученных от оказания платных услуг (выполнение работ) и иной приносящей доход | 0 |

| | |
|--|-----------------------------|
| деятельности | |
| 4. Общая балансовая (остаточная) стоимость особо ценного движимого имущества, находящегося у учреждения на праве оперативного управления | 2 549 197,05 (175291,74) |

Экономист учреждения



(подпись) М.А.Слюсарева
« 20 » 02 20 19 г.

Исполнитель: экономист Слюсарева Марина Александровна тел. 227-10-87